



Übersicht Trail-Hindernisse (Anlage zum Mietvertrag)

Nr.	Bezeichnung	Varianten	Bild/Zeichnung
1	Brücke / 3-Step	<ol style="list-style-type: none"> 1. Brücke (120x300m) 2. 3-Step (niedrig) 3. 3-Step (mittel) 4. 3 Step (hoch) 	 <p>The image block contains four photographs of wooden trail obstacles. The top-left photo shows a single, long, low wooden bridge. The top-right photo shows a low 3-step obstacle with three distinct levels. The bottom-left photo shows a medium 3-step obstacle with three levels of increasing height. The bottom-right photo shows a high 3-step obstacle with three levels of increasing height, including a central vertical post.</p>

2	Brücke / Wippe	5. Brücke (120 x 200 cm) 6. Wippe (120 x 200 cm)	 
---	----------------	---	--

3	Wasserbox	7. ohne Platte 8. mit Platte	
---	-----------	---------------------------------	--



4	Balance Beam/ Balancier-Balken	9. gerade 10. 45 Grad Winkel 11. 90 Grad Winkel	
---	-----------------------------------	---	--

5	Cross-Bucks	12. 4 Bodenstangen 13. mit 4 Blöcken (niedrig-mittel) 14. mit 4 Blöcken (hoch)	  
---	-------------	--	--

6 Leiter
15. 45 Grad
16. 90 Grad
17. Stern



7	Podest (klein)	18. Podest	
8	Podest (groß)	19. Podest 20. Mit Wackelfunktion	

<p>9</p>	<p>Brücke ohne/mit Geländer & Rolling Bridge</p>	<p>21. Brücke ohne Geländer 22. Brücke mit Geländer 23. Rolling Bridge ohne Geländer (bewegt sich vor- und zurück)</p>	
<p>10</p>	<p>Spitzbrücke/ Hängebrücke</p>	<p>24. Spitzbrücke 25. Hängebrücke</p>	



11	Sonstiges Zubehör	26. 2x Sackkarre 27. Spanngurte für Ladungssicherung 28. Schrauben / Ersatz-Schrauben	
----	----------------------	---	--